

# កត្តាជំរុញសំខាន់ៗក្នុងកំណើនផលិតភាពនៅក្នុងប្រទេសកម្ពុជា

បទបង្ហាញដោយ លោក ច័ន្ទ សុផល

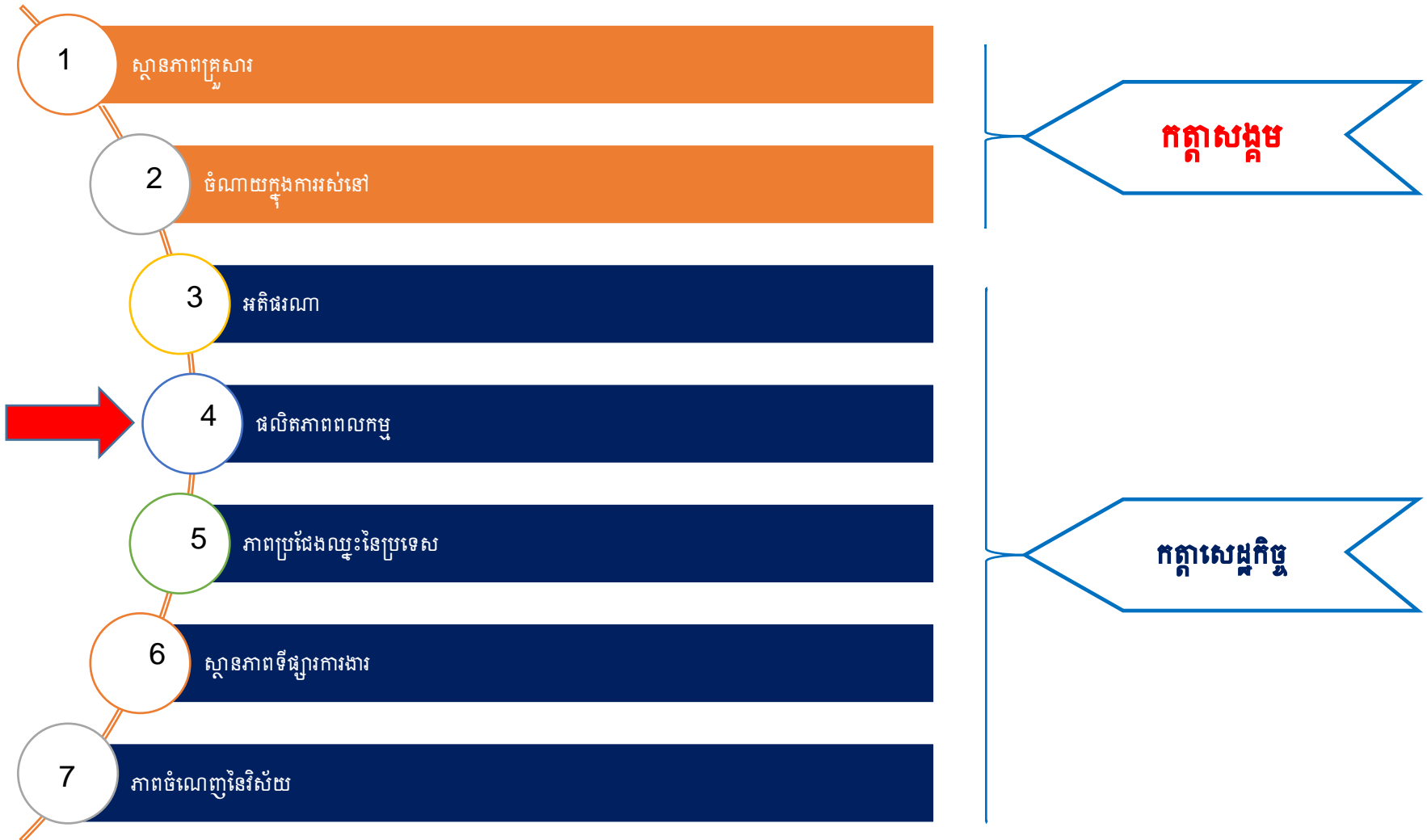
នាយក មជ្ឈមណ្ឌលសិក្សាគោលនយោបាយ (CPS)

៣ វិច្ឆិកា ២០១៩

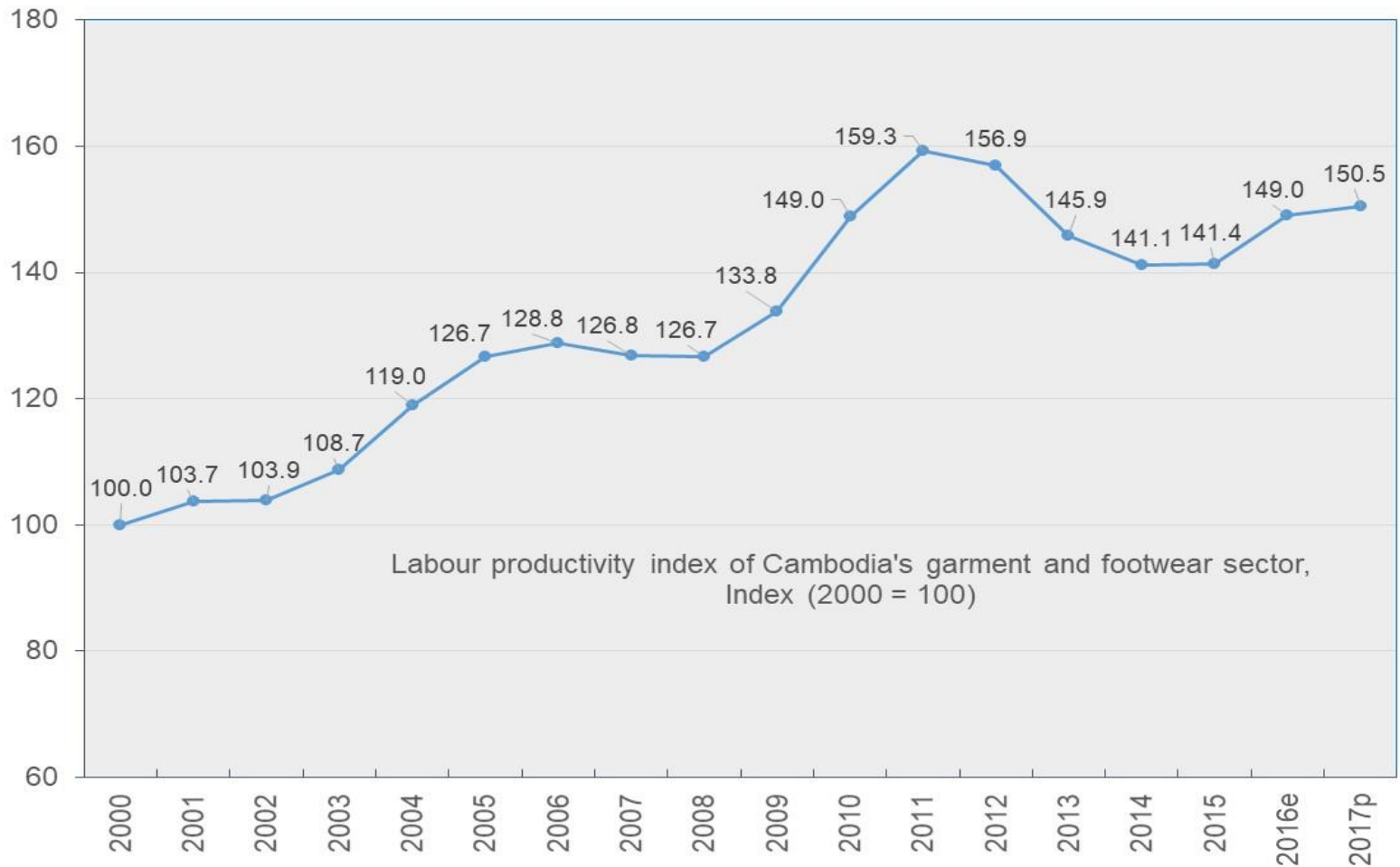
# អ្វីទៅជាផលិតផល?

- ✓ ផលិតភាពពលកម្ម
- ✓ ផលិតភាពកត្តាផលិតកម្មផ្សេងទៀត
- ✓ ផលិតភាពមូលធន
- ✓ ផលិតភាពឧស្សាហកម្ម
- ✓ ផលិតភាពសេដ្ឋកិច្ចជាតិ

# កត្តាកំណត់ប្រាក់ឈ្នួលអប្បបរមានៅកម្ពុជា



**ផលិតភាពពលកម្ម ដោយគិតតាមការយកតម្លៃបន្ថែមក្នុងវិស័យទាំងមូល មកចែកនឹងចំនួនកម្មករមានភាពងាយស្រួលក្នុងការគណនា  
ប៉ុន្តែមិនផ្ទុះបញ្ចាំងផលិតភាពពេញលេញទេ**



**ផលិតភាពពលកម្ម**

ផលិតភាពពលកម្មសំដៅលើការផលិតបាន  
ច្រើនជាងមុនគិតក្នុងចំនួនមនុស្សដដែល។ វា  
ជាកត្តាសំខាន់បំផុតសម្រាប់ការឡើងប្រាក់  
ឈ្នួលដោយមិនប៉ះពាល់ដល់ភាពប្រជែង  
ឈ្នះនៃវិស័យ និងសេដ្ឋកិច្ចជាតិ។

## ផលិតភាពពលកម្ម

កត្តាដែលធ្វើឱ្យផលិតភាពពលកម្មកើនឡើងមានច្រើន ដូចជា

1. ការកើនឡើងជំនាញ និង ទេព្យកោសល្យ
2. ប្រសិទ្ធភាពឧបករណ៍និងគ្រឿងចក្រ
3. ការគ្រប់គ្រងមានប្រសិទ្ធភាពជាងមុន
4. កម្មករមានសុខភាពល្អជាងមុន **ឬមានទឹកចិត្តធ្វើការជាងមុន (ប្រាក់ឈ្នួលកើនឡើង)**
5. ផលិតកម្មមានដំណើរការជាប់លាប់ល្អ មិនសូវមានការរំខានដោយប្រការណាមួយ ឬមានកូដកម្មតិចជាងមុន មានការធ្វើដំណើរប្រសើរជាងមុន។ល។

# កត្តាជំរុញសំខាន់ៗក្នុងកំណើនផលិតភាពនៅក្នុងប្រទេសកម្ពុជា

## កត្តាខាងក្នុងខ្លួន

(របស់កម្មករ និយោជិត)

- 1) សុខភាព
- 2) ការអប់រំ
- 3) ជំនាញ បំណិន
- 4) វិន័យក្នុងខ្លួន
- 5) ទឹកចិត្តចង់មានបាន



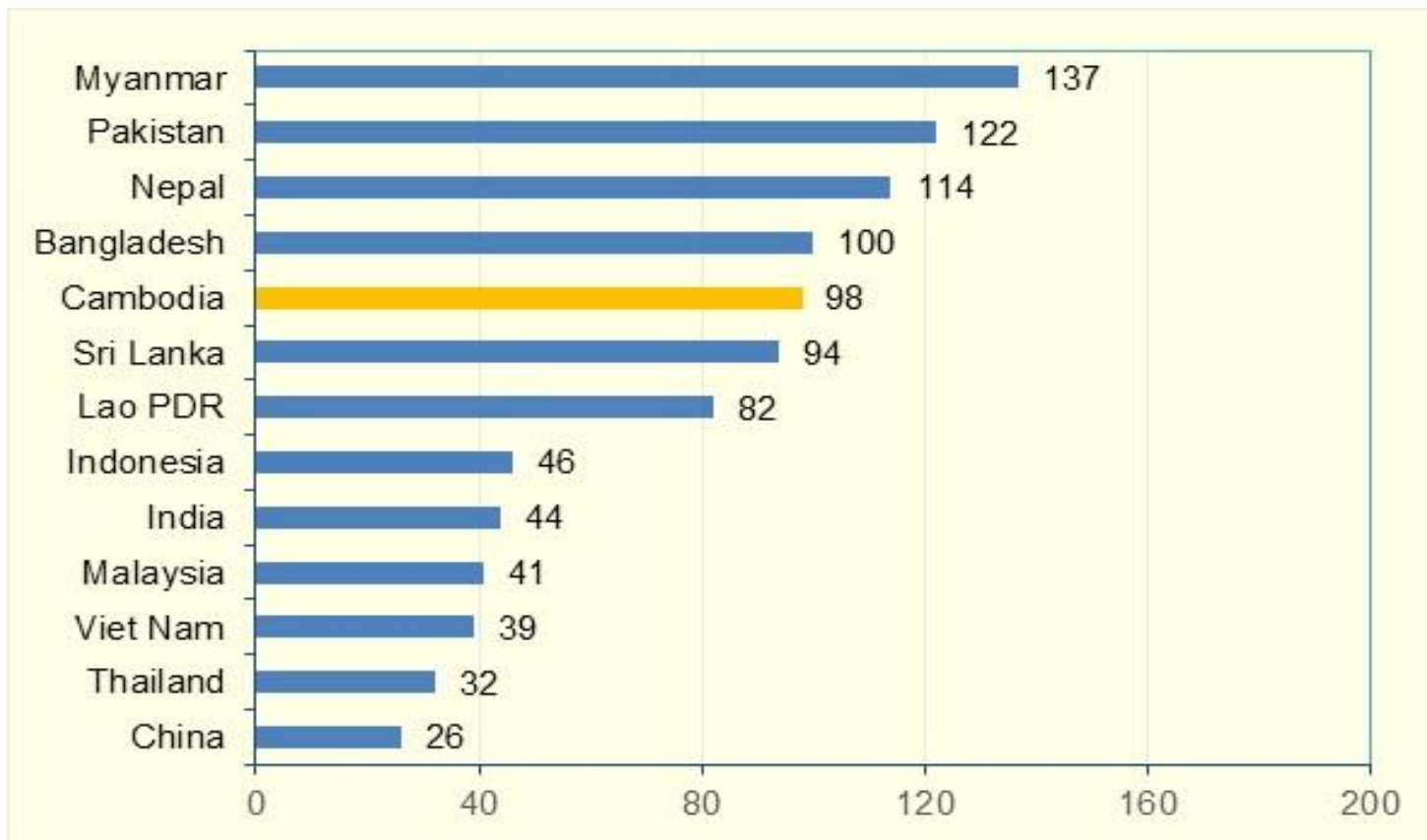
## កត្តាខាងក្រៅ

(និយោជក និងបរិស្ថានធុរកិច្ចអំណោយផល)

- 1) ការបណ្តុះបណ្តាលកម្មករ និយោជិត
- 2) ការបំពាក់គ្រឿងបរិក្ខារ និងបច្ចេកវិទ្យា ល្អ និងសមស្រប
- 3) ទឹកនៃងធ្វើការប្រកបដោយសុខភាព
- 4) ប្រព័ន្ធគ្រប់គ្រងល្អ និងលើកទឹកចិត្តសមស្រប
- 5) បរិស្ថានធុរកិច្ចអំណោយផល

**សន្ទស្សន៍ការកែលំអប្រព័ន្ធរដ្ឋាភិបាល នៅកម្ពុជា និងប្រទេសជាតិប្រកួតប្រជែង (2018) បង្ហាញថាកម្ពុជា មានភាពប្រសើរជាងឡាវ លោប៉ាស់ ភូមា និងបង់ក្លាដេស ដែលជាចំណុចល្អ សម្រាប់ភាពប្រជែងឈ្នះនៃប្រទេស ពោលគឺដូចគ្នាមុនដែរ។**

(តួលេខទាបជាងមានន័យថាមានបរិស្ថានគុណភាពល្អជាង)

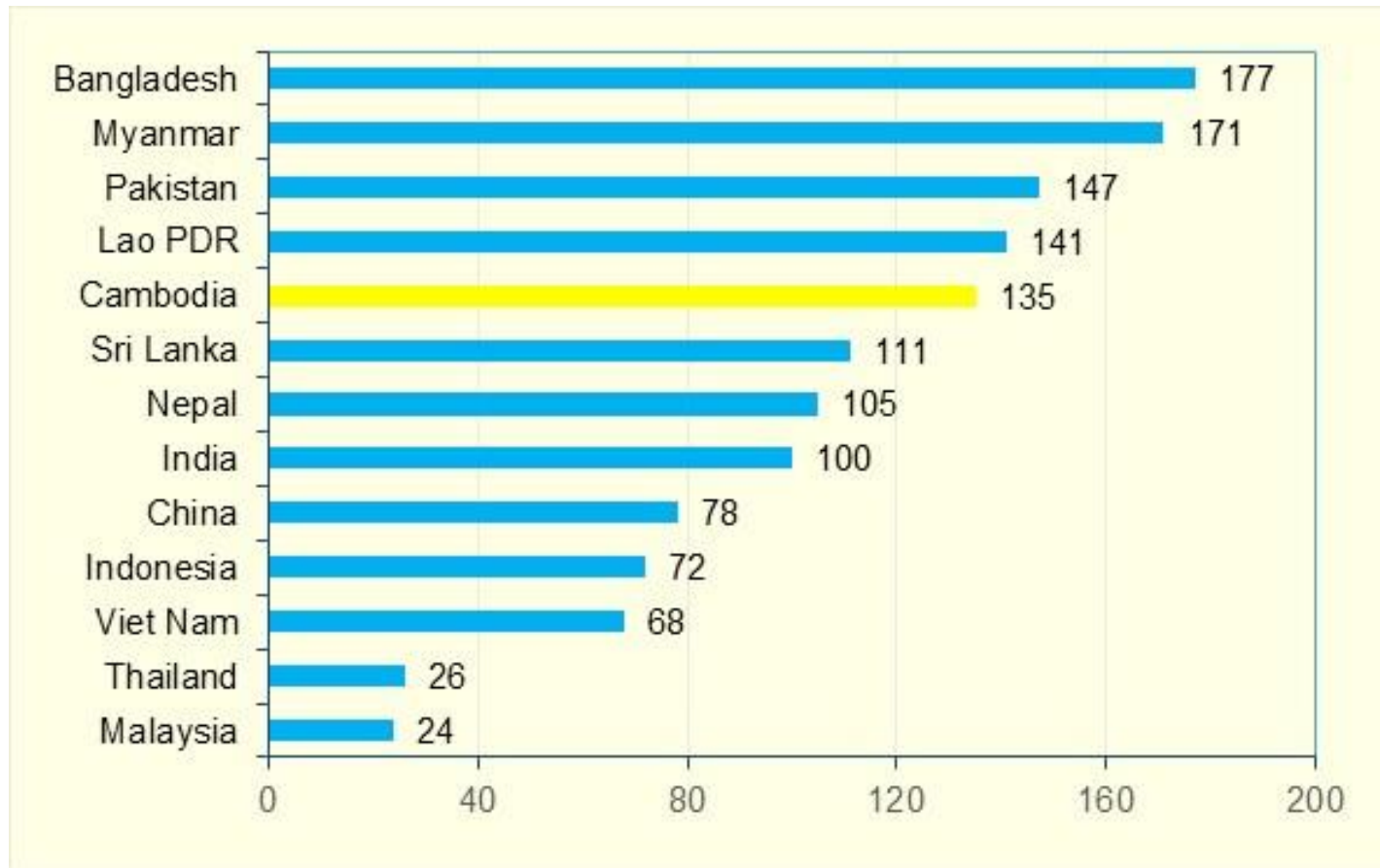


ប្រភព: World Bank Logistics Performance Index Report 2018 (Connecting to Compete 2016), ដោយដាក់ចំណាត់ថ្នាក់ប្រទេសចំនួន 160



**ភាពងាយស្រួលក្នុងការប្រកបរបរកិច្ចនៅកម្ពុជា និងប្រទេសជាតិប្រកួតប្រជែងចំនួន (2018) បង្ហាញថាកម្ពុជា មានភាពប្រសើរជាងឡាវ ប៉ាគីស្ថាន ភូមា និងបង់ក្លាដេស ដែលជា ចំណុចល្អ សម្រាប់ភាពប្រជែងឈ្នះនៃប្រទេស ពេលគឺដូចគ្នាមុនដែរ។**

(តួលេខទាបជាងមានន័យថាមានបរិស្ថានអំណោយផលជាង)



ប្រភព: World Bank, Doing Business Report 2018 ដោយដាក់ចំណាត់ថ្នាក់ប្រទេសចំនួន 190